

TROP FACILE

de bien vermifuger



**DÉCOUVREZ les conseils
de Mister PIPETTE**

Application cutanée - Simplicité d'utilisation

Vermifuger en toute tranquillité



Bayer HealthCare
Animal Health

Pourquoi devez-vous vermifuger votre chat ?

Pour préserver sa santé...

Près d'un animal adulte sur deux héberge des vers intestinaux et cette infestation peut avoir des conséquences graves pour sa santé. Le chat peut se contaminer en ingérant des formes infestantes de vers présentes dans son environnement. Il peut également se contaminer en mangeant une proie infestée (mulot, souris, rat...) ou encore des puces porteuses.

Qu'il vive à l'extérieur ou à l'intérieur et quel que soit son âge, il est quasiment impossible d'empêcher la contamination de votre chat par des vers digestifs. La seule solution efficace consiste à le vermifuger de façon régulière, tout au long de sa vie, avec un produit adapté.

... et celle de votre famille !

Un chat infesté par des vers digestifs contamine son environnement, par le biais de ses matières fécales. Certains de ces vers sont transmissibles à l'homme, chez qui ils peuvent provoquer des maladies appelées « zoonoses ».

Le saviez vous ?

Tous les chats, quels que soient leur âge et leur mode de vie, peuvent être infestés par des vers digestifs. Vermifuger votre chat de façon régulière, c'est protéger sa santé et celle de votre famille.



D'où viennent les vers digestifs du chat ?

Un cycle bien connu !



Chez leurs hôtes, les larves de vers migrent à travers différents organes, causant au passage des lésions parfois graves.

Deux types de vers peuvent infester votre chat : les vers ronds et les vers plats.

Comment savoir si votre chat est infesté ?

Au début, les symptômes sont souvent minimes ou absents. **Les symptômes** n'apparaissent souvent qu'au moment où votre chat est déjà très contaminé : vers dans les matières fécales, retard de croissance, vomissements, perte de poids, ventre ballonné, pelage terne, diarrhées, muqueuses pâles (anémie), diminution de la vitalité. N'attendez pas que votre chat soit malade pour le vermifuger.

À retenir

Il est important d'utiliser un vermifuge efficace contre les vers ronds, les vers plats mais aussi contre les larves.





Connaissez-vous Les zoonoses ?



Une maladie animale qui peut être transmise à l'homme est appelée « **zoonose** ». C'est le cas des affections provoquées par certains vers digestifs du chat, dans l'espèce humaine.

Comment peut-on se contaminer ?

En entrant en contact avec des formes infestantes de vers, présentes dans l'environnement souillé par les matières fécales d'un animal contaminé : dans le jardin, dans un champ, une forêt ou un bac à sable, ou avec des aliments mal lavés.

Qui peut se contaminer ?

Les enfants qui ont des contacts rapprochés avec les animaux de compagnie **sont les plus exposés**, mais **personne n'est à l'abri** (femmes enceintes, personnes âgées et/ou fragiles plus à risque...).

Que provoque la contamination dans l'espèce humaine ?

Les larves de vers peuvent se **développer dans l'organisme humain**. Elles sont capables de migrer dans des organes comme le **foie, le poumon ou les yeux**, où elles causent des lésions parfois très graves.

Tuer les vers adultes et les larves permet de réduire le risque :

- de réinfestation pour votre chat
- de zoonoses pour vous et votre famille



Comment bien vermifuger votre chat ?




Avec le bon vermifuge

Pour une **efficacité maximale**, il faut utiliser un vermifuge actif sur la plupart des vers digestifs du chat et sur leurs larves, **sans danger et facile à administrer**.

Il existe des vermifuges sous deux formes :



- **à avaler** (comprimé, pâte orale) 
- **à appliquer sur la peau** (pipette)

Un vermifuge en pipette permet de vermifuger en toute tranquillité !

Même appliqués sur la peau, les composants de ces vermifuges migrent à travers les tissus jusque dans le sang puis dans le tube digestif et les organes pour avoir une action sur les vers adultes et leurs larves !

À la bonne fréquence

Le rythme de vermifugation de votre chat doit être adapté à son **mode de vie** (intérieur, extérieur, chasse...) et à son **âge**.
Demandez conseil à votre vétérinaire !



**Les vermifuges
en pipette sont simples
d'utilisation et efficaces !**





A chacun son tempo !

La fréquence de vermifugation de votre chat dépend de son âge.
Mais pas seulement :

| | Chaton  | Chat adulte  | Nouvel arrivant (quel que soit son âge) |
|---------------------------------------|---|---|--|
| Fréquence de vermifugation | <ul style="list-style-type: none">- Toutes les 2 semaines jusqu'à 3 mois,- puis 1 fois par mois, jusqu'à 6 mois,- puis 2 à 4 fois par an. | <ul style="list-style-type: none">- 2 à 4 fois par an*. | <ul style="list-style-type: none">- A l'arrivée,- 2 semaines plus tard,- puis 2 à 4 fois par an. |



*Recommandation ESCCAP
(European Scientific Counsel
Companion Animal Parasites,
Groupe européen d'experts
en parasitologie).

Mes 7 conseils



Au quotidien

7 gestes simples permettent de protéger la santé de votre chat et de votre famille.

- 1 Vermifuger** votre chat **2 à 4 fois par an** avec un vermifuge larvicide
- 2 Éliminer tous les jours les déjections** de votre chat dans la litière et le jardin
- 3 Ne pas laisser les enfants jouer près des déjections animales**
- 4 Vous laver les mains** après avoir caressé votre chat
- 5 Ne pas donner d'abats crus** à votre chat
- 6 Couvrir les bacs à sable**
- 7 Laver les fruits et les légumes** avant de les consommer

Mes astuces anti-oubli

Lorsque vous vermifugez votre chat, notez la date sur son carnet de santé. Pour ne pas oublier la prochaine vermifugation, vous pouvez :

- l'écrire sur votre agenda
- vous inscrire sur le site www.bienvermifuger.com et bénéficier de rappels par e-mail, à un rythme adapté aux besoins de votre chat.



Mister PIPETTE,
vous fait découvrir comment vermifuger
votre chat en toute tranquillité



Vous souhaitez en savoir plus ?

Rendez-vous sur
www.bienvermifuger.com,
le site Internet qui vous dit tout
sur la vermifugation.

Informations, conseils pratiques et astuces,
tout y est !

